

## **Závěrečný účet města Milevska za rok 2015**

Název a sídlo organizace: Město Milevsko  
nám. E. Beneše 420  
399 01 Milevsko

Právnícká osoba územně samosprávný celek zřízený dle zákona o obcích č. 128/2000 Sb.,  
v platném znění

IČ: 00249831  
DIČ: CZ00249831

Statutární zástupci: Ing. Ivan Radosta, starosta  
Mgr. Martin Třeštík, místostarosta

### **Obsah**

1. Úvod.....	1
2. Rozpočet.....	2
3. Finanční vypořádání.....	10
4. Hospodářská činnost .....	10
5. Majetek.....	11
6. Daň z přidané hodnoty .....	13
7. Hospodaření zřízených a založených právnických osob.....	14
8. Přezkoumání hospodaření města za rok 2015 .....	16
9. Seznam použitých zkratk.....	16
10. Přílohy .....	17

### **1. Úvod**

Podle ustanovení § 17 zákona č. 250/2000 Sb., o rozpočtových pravidlech územních rozpočtů, v platném znění, jsou údaje o ročním hospodaření města Milevska (dále jen „města“) po ukončení kalendářního roku souhrnně zpracovány do závěrečného účtu, který je společně se zprávou o výsledku přezkoumání hospodaření za uplynulý rok předložen k projednání zastupitelstvu města. V závěrečném účtu jsou obsaženy údaje o plnění rozpočtu příjmů a výdajů v plném členění podle rozpočtové skladby a o dalších finančních operacích, včetně tvorby a použití fondů v tak podrobném členění a obsahu, aby bylo možné zhodnotit finanční hospodaření města a jím zřízených nebo založených právnických osob a hospodaření s jejich majetkem. Součástí závěrečného účtu je vyúčtování finančních vztahů ke státnímu rozpočtu, rozpočtům obcí, státním fondům, Národnímu fondu a jiným rozpočtům a k hospodaření dalších osob.

Schvalovat závěrečný účet je vyhrazeno zastupitelstvu města podle § 84 odst. 2 písm. b) zákona č. 128/2000 Sb., o obcích.

Návrh na usnesení:

ZM **projednalo** předložený závěrečný účet města Milevska za rok 2015 vč. jeho příloh a Zprávy o výsledku přezkoumání za rok 2015 a **souhlasí** s celoročním hospodařením, a to bez výhrad.

Návrh byl zveřejněn na úřední desce dle zákonných pravidel k připomínkám občanů.

## 2. Rozpočet

Rozpočet města Milevska na rok 2015 byl schválen zastupitelstvem města na jeho jednání dne 17. prosince 2014 usnesením č. 15/14.

Během roku 2015 bylo v rámci 19 rozpočtových změn realizováno celkem 216 rozpočtových opatření.

**Podrobný rozpis rozpočtu** schváleného a upraveného k 31. 12. 2015 a plnění k 31. 12. 2015 v plném členění dle jednotlivých položek rozpočtové skladby je uveden **v příloze č. 1** závěrečného účtu.

Rozbor plnění rozpočtu dle jednotlivých tříd druhového třídění rozpočtu je uveden v následující tabulce č. 1. Přehled uvádí porovnání schváleného rozpočtu, rozpočtu po změnách k 31. 12. 2015 (upravený rozpočet) a skutečného plnění k 31. 12. 2015:

Tab. č. 1: Rekapitulace hlavních parametru rozpočtu

<b>REKAPITULACE HOSPODAŘENÍ 2015</b>	<b>Rozpočet schválený</b>	<b>Rozpočet upravený</b>	<b>Skutečnost celkem 2015</b>
<b>A.Hospodaření běžného roku</b>	v tis. Kč		
<b>I.Příjmy (P)</b>	<b>149 968,98</b>	<b>177 579,89</b>	<b>183 678,92</b>
tř.1 - Daňové příjmy	106 538,00	110 152,00	116 733,63
tř.2 - Nedaňové příjmy	6 926,00	7 251,98	6 787,94
tř.3 - Kapitálové příjmy	0,00	128,50	109,97
tř.4 - Přijaté transfery	36 504,98	60 047,41	60 047,38
<b>II.Výdaje (V)</b>	<b>149 640,20</b>	<b>176 500,39</b>	<b>166 116,05</b>
tř.5 - Běžné výdaje	119 520,20	135 001,83	125 978,76
tř.6 - Kapitálové výdaje	30 120,00	41 498,56	40 137,29
<b>III.Saldo P a V</b>	<b>+328,78</b>	<b>+1 079,50</b>	<b>+17 562,87</b>
<b>B.Financování</b>			
Výsledné saldo celkových P a V (+/-)	+328,78	+1 079,50	+17 562,87
Dlouhodobé přijaté půjčené prostředky (+)	+0,00	+1 586,05	+1 586,04
Uhrazené splátky dlouhod.přijat.půjč.prostředků (-)	-2 812,50	-2 812,50	-2 812,50
<b>Změna stavu na bankovních účtech (+/-)</b>	<b>-2 483,72</b>	<b>-146,95</b>	<b>+16 336,42</b>
<b>C.Stav na bankovních účtech rozpočt.hospodaření</b>			
Počáteční stav k 1.1.2015	14 807,92	20 454,11	20 454,11
Změna stavu na bankovních účtech (+/-)	-2 483,72	-146,95	+16 336,42
Stav na konci vykazovaného období	12 324,20	20 307,16	36 790,53

Zdroj: výkaz FIN, úprava vlastní

Oproti schválenému přebytku salda příjmů a výdajů ve výši 328,78 tis. Kč skončil rozpočtový rok 2015 přebytkem ve výši 17.562,87 tis. Kč, to znamená zlepšení skutečného výsledku rozpočtového hospodaření o 17.234,09 tis. Kč. V průběhu roku 2015 tomu však nikterak nenapovídalo. Jednotlivými rozpočtovými změnami se saldo rozpočtu propadlo až ke schodku ve výši cca 7.000 tis. Kč. Ve druhé polovině roku, kdy se začínalo zlepšovat inkaso daňových

příjmů, a vyjasnila se situace u některých investičních akcí, začaly se projevovat úspory v běžných výdajích, došlo k úpravě rozpočtu s konečným výsledkem 1.079 tis. Kč. Skutečnost však byla nakonec výrazně lepší.

V následujícím přehledu je znázorněn důvod dosažení přebytku hospodaření za rok 2015 ve výši 17.562,87 tis. Kč oproti konečnému rozpočtu.

Tab. č. 2: Přebytek

<b>PŘEBYTEK HOSPODAŘENÍ MĚSTA MILEVSKA za rok 2015:</b>		<b>17 562</b>
		v tis. Kč
<b>KDE?</b>	<b>PROČ?</b>	<b>KOLIK?</b>
příjmy:	vyšší příjem z daní	6 057
běžné výdaje:	nevyužití dotačních prostředků-méně pěstounů (převod do r.2016)	985
v tom:	platové prostředky vč. odvodů - personál.a mzdové úspory, vyšší rezerva, zahrnutá sociální dotace	2 972
	nižší výdaje na energie vč. vody, paliv	562
	zimní údržba	463
	sekání trávy	364
	ost. provozní výdaje (služby, cestovné, školení, poradenství a konzultace, radar, materiál, nájemné, transfery aj.)	3 402
	opravy (dílní úspory, nerealizace opravy střechy čp.1 a chodníku Pod Stadionem, IT záležitosti a provozu úřadu, rezerva na havárie)	1 399
investiční výdaje:	dílní úspory jednotlivých akcí	1 358

Zdroj: výkaz FIN, úprava vlastní

Srovnání základních parametrů hospodaření města v letech 2012 až 2015 je zřejmé z níže uvedené tabulky.

Tab. č. 3: Vývoj rekapitulace hlavních parametrů rozpočtu

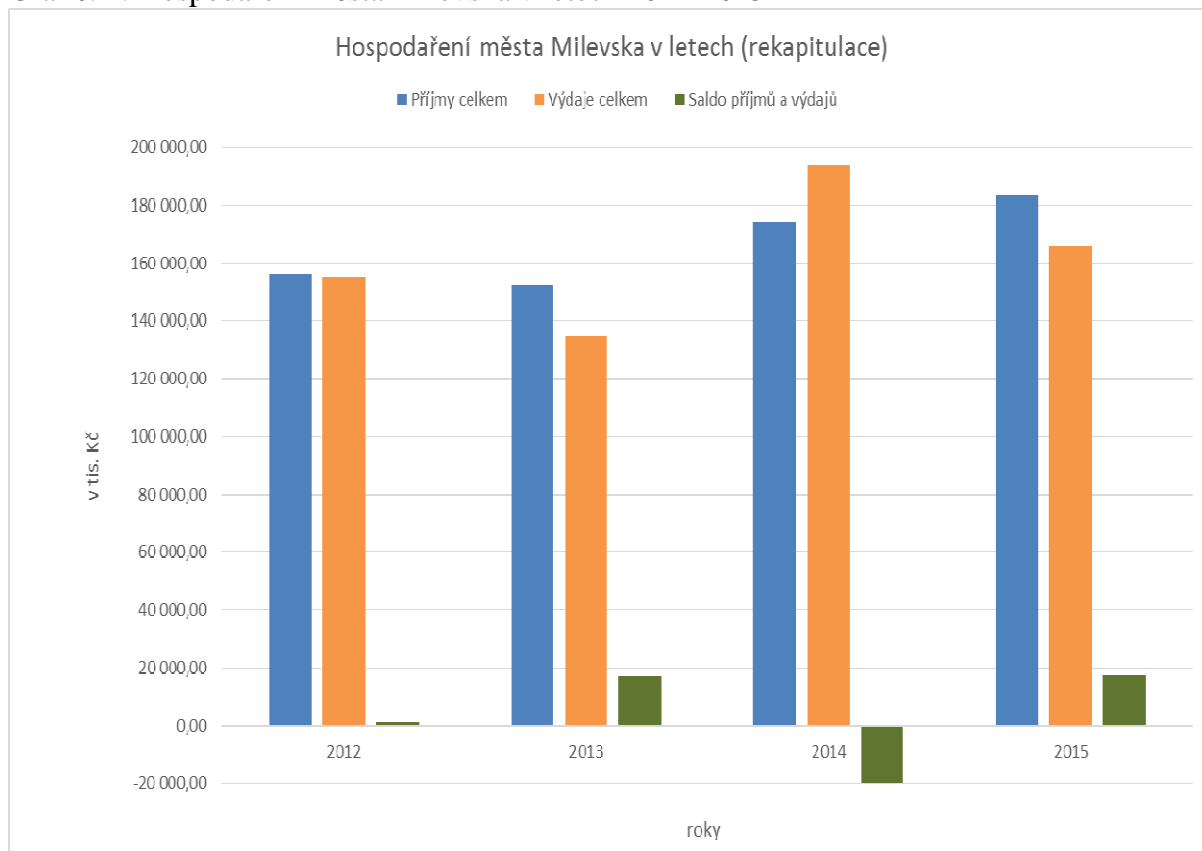
<b>REKAPITULACE HOSPODAŘENÍ V LETECH</b>	<b>2012</b>	<b>2013</b>	<b>2014</b>	<b>2015</b>
<b>A.Hospodaření běžného roku</b>				
<b>I.Příjmy celkem</b>	<b>156 372,69</b>	<b>152 132,27</b>	<b>174 332,33</b>	<b>183 678,92</b>
tř.1 - Daňové příjmy	85 647,82	107 487,66	112 197,21	116 733,63
tř.2 - Nedaňové příjmy	6 086,02	6 717,21	7 497,78	6 787,94
tř.3 - Kapitálové příjmy	791,70	0,00	1 069,62	109,97
tř.4 - Přijaté transfery	63 847,15	37 927,40	53 567,72	60 047,38
<b>II.Výdaje celkem</b>	<b>155 079,72</b>	<b>134 829,69</b>	<b>194 123,27</b>	<b>166 116,05</b>
tř.5 - Běžné výdaje	124 931,23	121 432,47	132 153,91	125 978,76
tř.6 - Kapitálové výdaje	30 148,49	13 397,22	61 969,36	40 137,29
<b>III.Saldo příjmů a výdajů</b>	<b>+1 292,97</b>	<b>+17 302,58</b>	<b>-19 790,94</b>	<b>+17 562,87</b>
<b>B.Financování</b>				
Saldo příjmů a výdajů	+1 292,97	+17 302,58	-19 790,94	+17 562,87
Dlouhodobé přijaté půjčené prostředky	+0,00	+0,00	+12 306,14	+1 586,04
Uhrazené splátky dlouhodobých přijatých půjček	-3 204,00	-3 204,00	-1 582,00	-2 812,50
<b>Změna stavu na bankovních účtech</b>	<b>-1 911,03</b>	<b>+14 098,58</b>	<b>-9 066,80</b>	<b>+16 336,42</b>
<b>C.Stav na bankovních účtech rozpočtového hospodaření</b>				
Počáteční stav k 1.1.	17 333,36	15 422,34	29 520,91	20 454,11
Změna stavu (+/-)	-1 911,03	+14 098,58	-9 066,80	+16 336,42
<b>Stav na konci vykazovaného období</b>	<b>15 422,33</b>	<b>29 520,92</b>	<b>20 454,11</b>	<b>36 790,53</b>

Zdroj: výkaz FIN, úprava vlastní

Ve sledovaných letech se daří především daňovým příjmům, ale také přijatým transferům ovlivněnými zejména dotačními tituly. V meziročním srovnání při porovnání výsledných sald rozpočtu lze konstatovat, že dochází ke střídání vysokého přebytku hospodaření a vysokého

schodku. Vlivnými faktory jsou především výše vynaložených kapitálových výdajů na investice a výše přijatých dotací. Oproti roku 2014 bylo dosaženo úspor v běžných výdajích. Výše uvedené výsledky jsou zobrazeny také v grafické podobě.

Graf č. 1: Hospodaření města Milevska v letech 2012-2015



Zdroj: výkaz FIN, úprava vlastní

## 2.1 Příjmy

Součet daňových, nedaňových a kapitálových příjmů tvoří vlastní příjmy města, které za rok 2015 představují částku 123.631 tis. Kč. Významnou částí (přes 90 %) těchto vlastních příjmů jsou příjmy z daní, které město inkasuje podle ustanovení zákona č. 243/2000 Sb., o rozpočtovém určení daní.

- Daňové příjmy

Následující tabulka znázorňuje složení a vývoj situace v oblasti příjmu jednotlivých daní s ohledem na stanovený rozpočet v roce 2015.

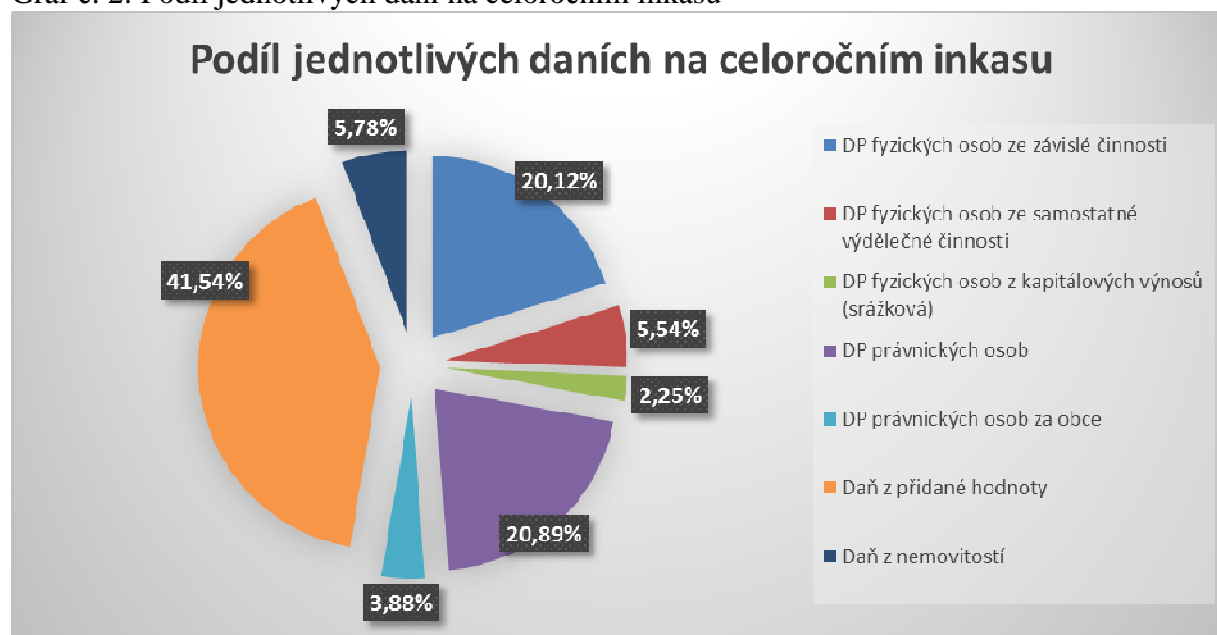
Tab. č. 4: Příjmy z daní

PŘÍJMY Z DANÍ MĚSTA MILEVSKA V ROCE 2015				
PŘÍJMY Z DANÍ v tis. Kč	Rozpočet schválený	Rozpočet upravený	Skutečnost k 31.12.2015	% podíl
DP fyzických osob ze závislé činnosti	21 230,00	21 230,00	20 476,36	20,12%
DP fyzických osob ze samostatné výdělečné činnosti	2 380,00	4 690,00	5 635,18	5,54%
DP fyzických osob z kapitálových výnosů (srážková)	1 970,00	1 970,00	2 290,13	2,25%
DP právnických osob	19 230,00	19 708,00	21 254,47	20,89%
DP právnických osob za obce	3 500,00	3 943,00	3 943,45	3,88%
Daň z přidané hodnoty	38 640,00	38 640,00	42 274,87	41,54%
Daň z nemovitostí	5 520,00	5 520,00	5 884,28	5,78%
<b>Celkem příjmy z daní</b>	<b>92 470,00</b>	<b>95 701,00</b>	<b>101 758,74</b>	<b>100,00%</b>

Zdroj: výkaz FIN, úprava vlastní

Největší měrou na celkovém inkasu z daní se podílela daň z přidané hodnoty, dále pak daň z příjmů právnických osob (bez daně za obec) a daň z příjmů fyzických osob ze závislé činnosti.

Graf č. 2: Podíl jednotlivých daní na celoročním inkasu



Zdroj: výkaz FIN, úprava vlastní

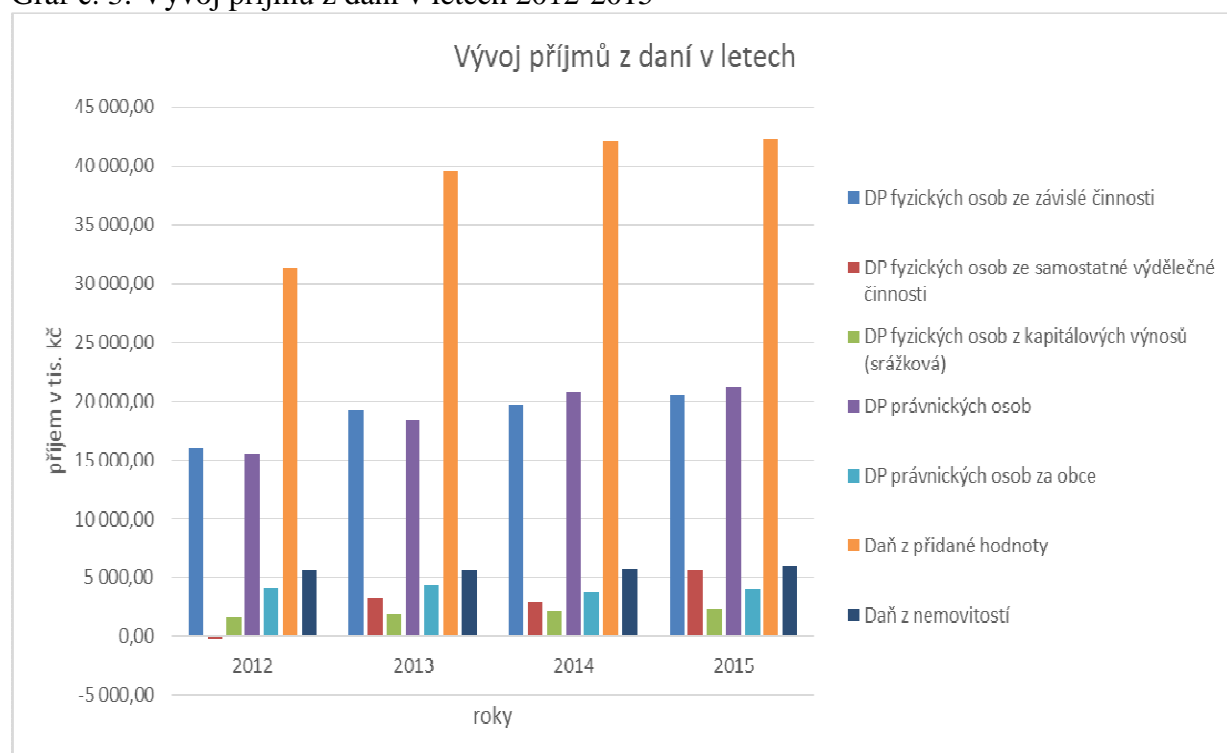
Z meziročního srovnání vyplývá rostoucí trend celkového příjmu z daní, avšak existují také meziroční výkyvy u jednotlivých typů daní, např. příjem z daně FO ze samostatné výdělečné činnosti vykazuje ve sledovaných letech velkou míru kolísavosti a určitou nestálost. Příjmy z daní s nejednotným trendem se velmi špatně predikují. Vývoje jednotlivých daní jsou uvedeny v následující tabulce č. 5 a grafu č. 3.

Tab. č. 5: Vývoj příjmů z daní v letech 2012-2015

<b>VÝVOJ PŘÍJMŮ Z DANÍ MĚSTA MILEVSKA V LETECH</b>				
<b>PŘÍJMY Z DANÍ v tis. Kč</b>	<b>2012</b>	<b>2013</b>	<b>2014</b>	<b>2015</b>
DP fyzických osob ze závislé činnosti	15 914,81	19 202,89	19 683,87	20 476,36
DP fyzických osob ze samostatné výdělečné činnosti	-257,71	3 250,05	2 941,57	5 635,18
DP fyzických osob z kapitálových výnosů (srážková)	1 577,46	1 928,40	2 163,18	2 290,13
DP právnických osob	15 512,77	18 369,71	20 709,74	21 254,47
DP právnických osob za obce	4 027,05	4 256,00	3 739,20	3 943,45
Daň z přidané hodnoty	31 275,18	39 547,05	42 103,46	42 274,87
Daň z nemovitostí	5 563,74	5 616,09	5 699,40	5 884,28
<b>Celkem příjmy z daní</b>	<b>73 613,30</b>	<b>92 170,19</b>	<b>97 040,42</b>	<b>101 758,74</b>

Zdroj: výkaz FIN, úprava vlastní

Graf č. 3: Vývoj příjmů z daní v letech 2012-2015



Zdroj: výkaz FIN, úprava vlastní

- Nedaňové a kapitálové příjmy

S ohledem na rozsáhlou hospodářskou činnost představují nedaňové příjmy a příjmy kapitálové pro město v rozpočtu spíše zanedbatelnou položku. Ale i přesto se v této oblasti v rámci hlavní rozpočtové činnosti přijalo necelých 7.000 tis. Kč. Příjmy z pronájmu majetku jsou účtovány v rámci hospodářské činnosti a kapitálové příjmy z prodaného majetku do konce roku 2015 tamtéž.

- Přijaté transfery

Nemalý vliv na celkové hodnotě příjmů v roce 2015 mají také přijaté transfery. Nejvýraznější přijaté transfery byly následující:

- Souhrnný dotační vztah 14.292,10 tis. Kč,
- Převod z hospodářské činnosti 16.094,00 tis. Kč,
- Kompostárna 5.203,73 tis. Kč,
- Svoz bio odpadu (BRKO) 1.970,15 tis. Kč,
- Zateplení objektu Domov pro seniory 1.254,98 tis. Kč,

- Moderní úřad (výzva 22)	3.165,72 tis. Kč
- Dětské hřiště přírodního stylu u MŠ	1.124,68 tis. Kč,
- Sociálně-právní ochrana dětí	1.670,00 tis. Kč,
- Činnost odborného lesního hospodáře	1.551,92 tis. Kč,
- Povodně červen 2013	1.012,42 tis. Kč,
- Místní komunikace Suchanova	1.491,15 tis. Kč,
- Poskyt. sociálních služeb (průtoková dot. pro SSMM)	6.632,30 tis. Kč, aj.

Přehled všech **dotací** (investičních a neinvestičních) dle poskytovatelů je uveden v **příloze č. 2**.

## 2.2 Výdaje

Výdaje dle rozpočtové skladby členíme na běžné (neinvestiční) a kapitálové (investiční). Při přípravě rozpočtu je kladen důraz na zapojení co největšího počtu investičních akcí a z běžných výdajů je snaha neponižovat výdaje na opravy a na reprodukci majetku.

Seznam provedených **oprav** je uveden v **příloze č. 3** a seznam **investic** v **příloze č. 4** tohoto závěrečného účtu.

Z běžných výdajů jsou nejvíce zastoupeny prostředky na krytí platových nákladů, avšak tyto výdaje se v porovnání s rokem 2014 snížily o částku cca přes 2 miliony korun. Dále pak výdaje na provoz zřízených příspěvkových organizací, na financování sportu, aj.

Do oprav majetku bylo využito celkem 4.060,92 tis. Kč, z toho nejvíce do oblasti dopravy, a to 1.821 tis. Kč, dále pak do oblasti veřejného osvětlení v částce necelý milion korun.

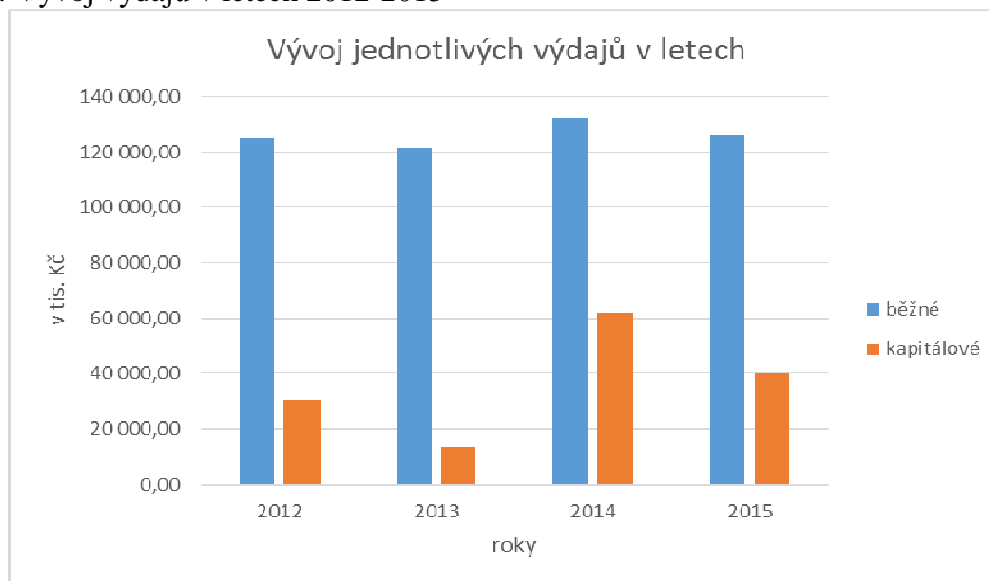
Nejvíce z vlastních zdrojů bylo investováno do oblasti dopravy, kde se na rekonstrukce silnic a chodníků vyčerpalo 6.513 tis. Kč. Byla dokončena a dofinancována Švermova ul. (její 1. etapa) a byly započaty práce na 2. etapě výstavbou opěrné zdi, dále pak byla upravena lokalita centra VZOR. Za pomoci dotačních prostředků město v průběhu loňského roku investovalo do ochrany životního prostředí, a to v celkové výši 8.884 tis. Kč na vybudování kompostárny, zajištění svozu biologického odpadu a na digitální povodňový plán vč. hladinoměru. Do oblasti kultury se investovala přes 4 miliony korun, a to na rekonstrukci restaurace v DK. Částka 4.946 tis. Kč byla vynaložena na investice v tělovýchovné oblasti. Bydlení a oblast komunálních služeb a rozvoje využilo 3.793 tis. Kč investičních prostředků, především pak na teplovod Komenského v lokalitě VZOR. Do činnosti místní správy se investovalo přes 6 milionů korun, a to především na dotační projekt Moderní úřad (obměna technologického centra).

Tab. č. 6: Vývoj výdajů v letech 2012-2015

<b>VÝVOJ VÝDAJŮ MĚSTA MILEVSKA LETECH</b>				
<b>Výdaje v tis. Kč</b>	<b>2012</b>	<b>2013</b>	<b>2014</b>	<b>2015</b>
běžné	124 931,23	121 432,47	132 153,91	125 978,76
kapitálové	30 148,49	13 397,22	61 969,36	40 137,29
<b>Výdaje celkem</b>	<b>155 079,72</b>	<b>134 829,69</b>	<b>194 123,27</b>	<b>166 116,05</b>

Zdroj: výkaz FIN, úprava vlastní

Graf č. 4: Vývoj výdajů v letech 2012-2015



Zdroj: výkaz FIN, úprava vlastní

V běžných výdajích jsou také mj. obsaženy prostředky na poskytování účelových dotací různým subjektům dle předem stanovených pravidel, a to na sport, kulturu, sociální oblast a volnočasová. Následující tabulka znázorňuje jejich výše a skutečné vyžití. Celkem mělo na tyto účely město Milevsko vyčleněno v roce 2015 částku přes tři miliony korun.

Tab. č. 7: Poskytnuté dotace

DOTACE POSKYTNUTÉ V ROCE 2015 v Kč					
Oblasti	rozpočet schválený	rozpočet upravený	skutečnost	využito	vratka
Sport	2 740 000,00	2 740 000,00	2 740 000,00	2 712 385,00	27 615,00
Kultura	470 000,00	390 000,00	343 360,00	309 720,00	33 640,00
Sociální	140 000,00	140 000,00	140 000,00	140 000,00	0,00
Volnočas	60 000,00	65 000,00	42 000,00	41 453,00	547,00
<b>CELKEM</b>	<b>3 410 000,00</b>	<b>3 335 000,00</b>	<b>3 265 360,00</b>	<b>3 203 558,00</b>	<b>61 802,00</b>

**Pozn.:****Dotace Sport:**

- vratka ve výši Kč 22.540,- u dotace poskytnuté HC Milevsko, z. s. - poskytnuté peněžní prostředky nebyly z části využity v souladu se smlouvou.

- vratka ve výši Kč 5.075,- u dotace poskytnuté J. Kálalovi - dotace nebyla z části využita

**Dotace Kultura:**

- vratka ve výši Kč 10.000,- u dotace poskytnuté Milevský kraj, o. p. s. - byla vrácena celá částka poskytnuté dotace.

- vratka ve výši Kč 3.640,- u dotace poskytnuté Š. Lévé - dotace nebyla z části využita

- vratka ve výši 20.000,- u dotace poskytnuté Š. Levé - byla vrácena celá částka poskytnuté dotace

**Dotace Volnočas:**

- vratka ve výši Kč 547,- byla realizována u Sdružení rodičů a přátel dětí a školy při 2. základní škole Milevsko - celá částka dotace nebyla vypořádaná.

## 2.3 Financování

Pro finanční řízení a především financování schválených investičních výdajů je důležité disponovat dostatečným zůstatkem peněžních prostředků na účtech města, který je přímo úměrný saldu příjmů a výdajů a schválenému čerpání úvěru či úhradám splátek dříve přijatých půjček.

Na účtech rozpočtového hospodaření vč. fondů bylo na počátku roku 2015 celkem 20.454,1 tis. Kč. Vlivem přebytkového hospodaření v průběhu roku 2015 nakonec zůstala



částka 36.790,5 tis. Kč. Účet hospodářské činnosti také vlivem dobré hospodaření byl navýšen o částku 920,57 tis. Kč.

Přehled jednotlivých účtů města s počátečním a konečným stavem roku 2015 je uveden níže.

Tab. č. 8: Stav bankovních účtů a fondů

STAV NA BANKOVNÍCH ÚČTECH A FONDĚCH MĚSTA MILEVSKA			
Druh účtu		Stav k 01.01.2015	Stav k 31.12.2015
Účty rozpočtové		v Kč	
0640992319/0800	základní běžný účet ČS a.s.	6 106 422,93	10 249 573,68
2006-2026271/0710	základní běžný účet ČNB (dotace)	80,85	6 853 501,37
109062301/0300	základní běžný účet ČSOB a.s.	82 325,65	81 184,47
107-7279140247/0100	základní běžný účet KB a.s.	622 218,36	5 724 033,16
19-0640992319/0800	příjmový účet u ČS a.s.	61 308,22	4 673 752,33
27-0640992319/0800	výdajový účet u ČS a.s.	9 084 396,83	4 689 363,87
2679929359/0800	investiční účet u ČS	2 237,01	2 303,22
<b>SOUČET</b>		<b>15 958 989,85</b>	<b>32 273 712,10</b>
Účty fondů			
107-0640992319/0800	sociální fond u ČS a.s.	971 682,25	545 717,34
1222-0640992319/0800	fond rezerv a rozvoje u ČS a.s.	543 518,30	697 440,69
981224-0640992319/0800	fond rozvoje bydlení u ČS a.s.	2 979 916,27	3 273 636,98
<b>SOUČET</b>		<b>4 495 116,82</b>	<b>4 516 795,01</b>
Účet cizích prostředků a HSC			
9021-0640992319/0800	účet hospodářské činnosti u ČS a.s.	5 563 385,18	6 483 950,49
6015-0640992319/0800	depozitní účet u ČS a.s.	687 635,00	814 930,00

Zdroj: bankovní výpisy, úprava vlastní

Součástí financování je také čerpání a splácení půjček, úvěrů a finančních výpomocí, které má společně se saldem příjmů a výdajů dopad do změny stavu na bankovních účtech rozpočtového hospodaření.

V roce 2010 byl čerpán úvěr na financování opravy budovy Polikliniky ve výši 5.500 tis. Kč (splatnost 2014). K 31. 12. 2014 byl tento úvěr zcela splacen. Pokračovalo splácení úvěru na skládku Jenišovice z roku 2009 (splatnost 2014). I tento úvěr byl k 31. 12. 2014 splacen.

V roce 2014 byla uzavřena smlouva na čerpání úvěru na akci Síť a komunikace Švermova I. etapa v celkové hodnotě 15.000 tis. Kč, nakonec bylo vyčerpáno v průběhu roku 2014 a na počátku roku 2015 celkem 13.892,18 tis. Kč. Úvěr se začal splácet v měsíci dubnu, a to pravidelnou měsíční splátkou ve výši 312,5 tis. Kč. Zůstatek tohoto úvěru k 31. 12. 2015 byl 11.079,68 tis. Kč. Stávající úvěr je přehledně popsán v následující tabulce.

Tab. č. 9: Úvěry

ROK	POSKYTOVATEL	ÚČEL	CELKOVÁ VÝŠE	Skutečně využito	ÚROK	MĚSÍČNÍ SPLÁTKA	SPLÁTKA V ROCE 2015	STAV K 31. 12. 2015	ROK UKONČENÍ
2014	Komerční banka	Švermova ul. I.etapa	15 000 000,00	13 892 180,00	0,92 % p.a.	312 000,00	2 812 500,00	11 079 680,00	2019

Zdroj: úvěrová smlouva, úprava vlastní

## 2.4 Dluhová služba

Splátky úvěrů mají spolu s úroky vliv na stanovení ukazatele dluhové služby jako kritéria pro finanční hodnocení města např. při podávání žádostí o dotace z jiných zdrojů. Město pokračuje v příznivém trendu vývoje tohoto ukazatele z minulých let. Nárůst oproti roku 2014 ovlivnilo přijetí nové úvěru.

Tab. č. 10: Vývoj dluhové služby v letech 2010-2015

VÝVOJ DLUHOVÉ SLUŽBY MĚSTA MILEVSKA V LETECH						
rok	2010	2011	2012	2013	2014	2015
Ukazatel dluhové služby v %	5,28	4,32	3,21	2,59	1,21	2,13

### 3. Finanční vypořádání

Součástí závěrečného účtu musí být také vyúčtování finančních vztahů ke státnímu rozpočtu, rozpočtům krajů, obcí, fondům a jiným rozpočtům, příp. k hospodaření dalších osob. V rámci vyúčtování těchto finančních vztahů bylo nutné finančně vypořádat následující příjmy a výdaje, které jsou souhrnně uvedeny v přehledu.

Tab. č. 11: Finanční vypořádání roku 2015

FINANČNÍ VYPOŘÁDÁNÍ MĚSTA MILEVSKA ZA ROK 2015	
<b>Příjem z finančního vypořádání</b>	<b>Kč</b>
účel:	
poskytnutá dotace HC Milevsko 2010, z. s. (oblast sport)	22 540,00
poskytnutá dotace J. Kálalovi (oblast sport)	5 075,00
poskytnutá dotace Milevský kraj, o.p. s. (oblast kultura)	10 000,00
poskytnutá dotace Sdružení rodičů a přátel dětí a školy při 2. ZŠ (oblast volnočas.aktivity)	547,00
poskytnutá dotace Š. Levá (oblast kultura)	23 640,00
přijátá dotace SPOD	175 906,59
<b>celkem</b>	<b>237 708,59</b>
<b>Výdej z finančního vypořádání</b>	<b>Kč</b>
účel:	
přijátá dotace terénní sociál.práce	1,72
<b>celkem</b>	<b>1,72</b>

Zdroj: operativní evidence, úprava vlastní

### 4. Hospodářská činnost

Podnikatelská činnost se dle zákona o rozpočtových pravidlech územních rozpočtů sleduje mimo rozpočtové příjmy a výdaje. Její výsledek se promítne do rozpočtu a je součástí závěrečného účtu. Ve městě se v rámci hospodářské činnosti sleduje velmi velký rozsah činností a hospodaření s městským majetkem, jsou to např. veškeré pronájmy bytového a nebytového fondu vč. vodofondu, tepelného hospodářství a lesů. Dále se do konce roku 2015 v rámci hospodářské činnosti účtovalo také o prodeji pozemků.

V průběhu roku 2015 bylo z účtu hospodářské činnosti převedeno celkem 16.094 tis. Kč. Tento příjem je součástí rozpočtových příjmů v oblasti přijatých transferů.

Tab. č. 12: Sumarizace HSČ

SUMARIZACE HOSPODAŘENÍ V HOSPODÁŘSKÉ ČINNOSTI				
HSČ V ROCE v tis. Kč	Schválený plán		Skutečnost k 31.12.2015 po zdanění	% plnění plánu
	před zdaněním	po zdanění		
Náklady celkem	24 597,42	24 662,42	26 534,36	107,59
Výnosy celkem	27 673,80	27 914,80	30 207,53	108,21
<b>Hospodářský výsledek</b>	<b>+3 076,38</b>	<b>+3 252,38</b>	<b>+3 673,17</b>	<b>x</b>

Zdroj: VZZ, úprava vlastní

V rámci schvalování rozpočtu na rok 2015 byl rovněž odsouhlasen finanční plán hospodářské činnosti, který vykazoval předpokládaný zisk ve výši 3.252,38 tis. Kč. Ve skutečnosti bylo dosaženo ještě vyššího zisku, a to ve výši 3.673,17 tis. Kč.

Podrobné členění hospodářské činnosti podle středisek je uvedeno v příloze č. 5. Z přílohy pak vyplývá, že nejvíce ztrátové je středisko Správa hospodářské činnosti, zde však není evidována žádný výnos. Na toto středisko je účtována daň z příjmů za celou hospodářskou činnost. Ztráta přes 2,5 mil. Kč ve středisku SPOS je způsobena tím, že výnosy z pronájmu v sobě nezahrnují náklady na odpisování pronajatého majetku. Středisko Votava vykazuje mimořádně proúčtovanou ztrátu ve výši cca 1,89 mil. Kč, která byla způsobena tvorbou rezervy z důvodu rizika v soudním sporu. Středisko vodovodů a bytů vykazuje zlepšený hospodářský výsledek, který byl vyvolán nedočerpáním oprav a udržováním majetku, a to především nerealizací některých akcí a nižší cenou vzešlou z výběrových řízení.

Na opravy a udržování majetku se v hospodářské činnosti vynaložilo za rok 2015 celkem 4.306,74 tis. Kč, odpisy majetku se v nákladech projeví částkou 13.659,80 tis. Kč. Na provozní náklady se vydalo celkem 5.077,71 tis. Kč (jedná se např. o úspěšné dokončení vyřazení pohledávek mimo evidenci, vyřazení bytů z majetku v důsledku jejich prodeje, tvorba rezervy ze soudního sporu) a daň z příjmů za rok 2014 činila 3.490,11 tis. Kč.

Z výnosů se na celkovém výsledku podílely nejvíce nájem, a to částkou 22.637,74 tis. Kč, (nejvyšší měrou pak nájem bytů a vodohospodářského fondu) a dále pak středisko prodeje pozemků ve výši 1,29 mil. Kč.

Tab. č. 13: Náklady a výnosy HSC

<b>NÁKLADY A VÝNOSY V HSC V ROCE 2015</b>			
v tis. Kč	plán	skutečnost	% plnění plánu
<b>Náklady celkem, z toho:</b>	<b>24 662,42</b>	<b>26 534,36</b>	<b>107,59</b>
opravy a udržování	5 918,00	4 306,74	72,77
odpisy	12 846,72	13 659,80	106,33
provozní náklady	2 407,70	5 077,71	210,89
daň z příjmů	3 490,00	3 490,11	100,00
<b>Výnosy celkem, z toho:</b>	<b>27 914,80</b>	<b>30 207,53</b>	<b>108,21</b>
prodej a ostatní výnosy	5 847,80	7 569,79	129,45
nájemné	22 067,00	22 637,74	102,59

Zdroj: VZZ, úprava vlastní

## 5. Majetek

**Rozpis rozvahy** je uveden v příloze č. 6 - Údaje označené jako „rozpočet“ vyjadřují data v rámci rozpočtového hospodaření, tj. hlavní činnosti města.

Město k datu 31. 12. 2015 disponovalo stálým majetkem ve výši 783.631,45 tis. Kč, oběžným majetkem v hodnotě 93.646,08 tis. Kč. Celková aktiva ve výši 877.277,53 tis. Kč byla k 31. 12. 2015 kryta vlastními zdroji ve výši 814.865,97 tis. Kč a cizími zdroji ve výši 62.411,56 tis. Kč. V porovnání s počátečním stavem se celkový majetek zvýšil o 26.936,16 tis. Kč. Vlivem dosažení přebytku rozpočtového hospodaření se zvýšil stav prostředků na bankovním účtu a pozitivně tak ovlivnil celková oběžná aktiva, snížil se stav pohledávek a také závazků.

Účetní závěrka za rok 2015, tj. Rozvaha, Výkaz zisku a ztrát a ostatní doplňující výkazy jsou předmětem samostatného schvalování účetní závěrky dle vyhlášky MF č. 220/2013 Sb.

Součástí oběžného majetku města jsou také fondy, a to sociální, rozvoje bydlení a rezerv a rozvoje. Informace o tvorbě a použití musejí být součástí závěrečného účtu.

#### 4.1 Sociální fond

Sociální fond hospodaří dle stanovených pravidel, každý rok je dotován přidělem ze mzdového limitu zaměstnanců. Z důvodu vysokého zůstatku účtu z předešlých let, byla tvorba fondu snížena na 1% příděl. Pravidla fondu stanoví, za jakým účelem lze sociální fond čerpat, jsou to např. příspěvky na stravování, příspěvek na penzijní pojištění, aj.

Tab. č. 14: Stav SF

<b>SOCIÁLNÍ FOND - STAV K 31.12.2015</b>	<b>v Kč</b>
<b>Počáteční stav fondu k 1.1.</b>	<b>971 682,25</b>
<b>Tvorba fondu 1%</b>	<b>348 570,09</b>
<b>Čerpání</b>	<b>668 847,00</b>
<b>Konečný zůstatek</b>	<b>651 405,34</b>

Zdroj: účetnictví města, úprava vlastní

#### 4.2 Fond rozvoje bydlení

I pro fond rozvoje bydlení jsou stanovena pravidla. Tento fond je využíván na půjčky milevským občanům na opravy jejich obydlí. Příjmy FRB jsou splacené půjčky a úroky.

Tab. č. 15: Stav FRB

<b>FOND ROZVOJE BYDLENÍ - STAV K 31.12.2015</b>	<b>v Kč</b>
<b>Počáteční stav</b>	<b>2 979 916,27</b>
přijaté úroky	87 328,62
přijaté splátky	781 392,09
přijaté pokuty	0,00
vyplacené půjčky	575 000,00
<b>Konečný zůstatek</b>	<b>3 273 636,98</b>
nesplacené půjčky	2 240 246,47
<b>KZ po započtení půjček</b>	<b>5 513 883,45</b>

Zdroj: účetnictví města, úprava vlastní

#### 4.3 Fond rezerv a rozvoje

Jako případná rezerva byl ustanoven také fond rezerv a rozvoje, který se však v posledních letech nijak nevyužíval.

Tab. č. 16: Stav FRaR

<b>FOND REZERV A ROZVOJE - STAV K 31.12.2015</b>	<b>v Kč</b>
<b>Počátení stav</b>	<b>1 783 518,30</b>
úrok z účtu	367,39
bank. poplatky	1 445,00
<b>Konečný zůstatek</b>	<b>1 782 440,69</b>

Zdroj: účetnictví města, úprava vlastní

#### 4.4 Půjčky

Součástí rozvahových aktiv jsou rovněž pohledávky z půjček dalším subjektům. V současné době město eviduje 2 půjčky naší obchodní společnosti Služby města Milevska s.r.o., tyto půjčky jsou řádně spláceny a jejich zůstatek je uveden v následující tabulce.

Tou další je pak půjčka NEJ.TV, jejíž nesplacená výše přesahuje milion korun.

Tab. č. 17: Půjčky

ROK	PŘÍJEMCE	ÚČEL	CELKOVÁ VÝŠE	STAV K 31.12.2014	SPLÁTKA V ROCE 2015	ÚROK	STAV K 31. 12. 2015	ROK UKONČENÍ
1996	Služby města Milevska	započtení pohledávek	1 575 353,29	997 728,00	52 512,00	bezúročná	945 216,00	2025
1996	Služby města Milevska	v návaznosti na privatizač.projekt	1 282 018,13	813 086,00	42 794,00	bezúročná	770 292,00	2025
2002	NEJ.TV (dříve BKS a K+K)	výstavba rozvodu kabel.TV	3 205 000,00	1 240 000,00	155 000,00	bezúročná	1 085 000,00	2023
	Fyzické osoby z Fondu rozvoje bydlení dle pravidel			2 979 916,27			2 240 246,47	

Zdroj: smlouvy, úprava vlastní

#### 4.5 Zástavy

V současné době má město určité majetkové objekty zastaveny zástavním právem, jejich přehled je uveden v následující tabulce.

Tab. č. 18: Zástavy

PŘEHLED ZASTAVENÉHO MAJETKU MĚSTA MILEVSKO				
objekt	Dům č.p. 737	DPS č.p. 1401	Dům č. p. 246	Dům č. p. 1429 a č. p. 1430
p.č.	st. 718	st. 2671	st. 162/1	st. 3008, st. 3007
specifikace	byt č. 17 až 21	x	byt č. 7 až 9	x
hodnota objektu	8 161 809,00 Kč	61 288 943,74 Kč	6 093 810,00 Kč	16 606 928,00 Kč
zástavní věřitel	Úřad pro zastupování stávu ve věcech majetkových	Úřad pro zastupování stávu ve věcech majetkových	Úřad pro zastupování stávu ve věcech majetkových	Ministerstvo pro místní rozvoj
vznik	2.12.1996	17.1.1997	7.11.1997	31.1.2001
na dobu	min. 20 let	min. 40 let	min. 20 let	min. 20 let
do roku	2017	2047	2017	2021
hodnota zástavy	320 000 Kč	57 750 000 Kč	480 000 Kč	6 770 000 Kč
účel	dotace, Poskytování ubytování občanům	dotace, Zajištění poskytování sociální péče a ubytování seniorům a těles.postiženým	dotace, Poskytování ubytování občanům	dotace, Poskytování ubytování občanům

Zdroj: výpisy z listu vlastnictví, smlouvy, úprava vlastní

## 6. Daň z přidané hodnoty

Město je registrováno k dani z přidané hodnoty již od roku 1995. Za celý rok 2015 v souhrnu hlavní a hospodářské činnosti město uskutečnilo zdanitelná plnění v celkové výši 5.953,4 tis. Kč a mělo nárok na odpočet DPH na vstupu z přijatých zdanitelných plnění ve výši 3.365,3 tis. Kč, ve výsledku tak z DPH odvedlo finančnímu úřadu celkem 2.588,09 tis. Kč.

V hlavní činnosti se především projevují nároky na odpočty, a to z realizovatelných investic, avšak hospodářská činnost má svojí převahu v daňových povinnostech z důvodu prováděných zdanitelných plnění. Přehled dle jednotlivých měsíců je uveden v následující tabulce č. 19.

Tab. č. 19: rekapitulace DPH

<b>REKAPITULACE DPH v roce 2015 za město Milevsko</b>			
<b>měsíc</b>	<b>daň na vstupu (přijatá zdanitelná plnění)</b>	<b>daň na výstupu (uskutečněná zdanitelná plnění)</b>	<b>+ daňová povinnost - nadměrný odpočet</b>
<b>leden</b>	46,38	241,99	195,61
<b>únor</b>	260,23	488,74	228,51
<b>březen</b>	34,13	448,53	414,40
<b>duben</b>	46,15	349,95	303,80
<b>květen</b>	737,86	1 026,62	288,76
<b>červen</b>	1 104,10	413,59	-690,51
<b>červenec</b>	312,76	306,01	-6,75
<b>srpen</b>	191,41	440,10	248,69
<b>září</b>	75,68	548,93	473,25
<b>říjen</b>	424,19	725,53	301,34
<b>listopad</b>	56,36	379,58	323,22
<b>prosinec</b>	76,07	583,84	507,77
<b>celkem v tis. Kč</b>	<b>3 365,32</b>	<b>5 953,41</b>	<b>2 588,09</b>

Zdroj: daňová přiznání, úprava vlastní

## **7. Hospodaření zřízených a založených právnických osob**

Součástí závěrečného účtu musejí být i informace o hospodaření zřízených nebo založených právnických osob.

### **7.1 Příspěvkové organizace**

Město je zřizovatelem celkem deseti příspěvkových organizací, financovaných podle odvětvového členění rozpočtu z oblastí:

- **Vzdělání**
  - Mateřská škola Sluníčko Milevsko, Jeřábkova 781, okres Písek
  - Mateřská škola Kytíčka Milevsko, Jiráskova 764, okres Písek
  - Mateřská škola Klubíčko Milevsko, Boženy Němcové 1380, okres Písek
  - Mateřská škola Pastelka Milevsko, J. Mařanka 226, okres Písek
  - 1. základní škola T. G. Masaryka Milevsko, Jeřábkova 690, okres Písek
  - 2. základní škola J. A. Komenského Milevsko, Komenského 1023, okres Písek
- **Kultura**
  - Městská knihovna v Milevsku
  - Milevské muzeum
  - Dům kultury Milevsko
- **Sociální pomoc a péče a Domovy**
  - Sociální služby Města Milevska

Komplexní rozbor hospodaření vč. přehledu o poskytnutých účelových prostředcích a návrhu na rozdělení výsledku hospodaření do fondů byl předložen radě města dne 20. 04. 2016.

Za rok 2015 skončilo s kladným VH 9 příspěvkových organizací, 1 organizace byla ztrátová – viz tabulka č. 20.

Tab. č. 20: Hospodaření PO

HOSPODAŘENÍ PŘÍSPĚVKOVÝCH ORGANIZACÍ V ROCE 2015								
Název příspěvkové organizace	Příspěvek od zřizovatele na provoz	Stav investičního fondu k 31.12.2015	Použití investičního fondu za rok 2015	Stav rezervního fondu k 31.12.2015	Použití rezervního fondu za rok 2015	Výnosy celkem	Náklady celkem	Výsledek hospodaření
Mateřská škola Sluníčko Milevsko	1 010,00	70,38	0,00 x	179,14	0,00	5 045,36	4 946,37	98,99
Mateřská škola Kytička Milevsko	920,00	12,79	190,00 odvod zřizovatel	138,15	150,00	4 223,90	4 007,46	216,44
Mateřská škola Klubičko Milevsko	1 010,00	419,69	400,00 odvod zřizovatel	321,37	23,85	7 246,41	7 163,74	82,67
Mateřská škola Pastelka Milevsko	660,00	171,69	0,00 x	164,87	0,00	2 961,95	2 915,62	46,32
1.základní škola T.G.Masaryka Milevsko	3 880,00	1 367,19	0,00 x	450,80	5,40	26 266,81	26 226,66	40,15
2.základní škola J.A.Komenského Milevsko	3 880,00	867,74	1 195,85 odvod,zařízení,budova	1 371,22	0,00	24 972,58	24 395,56	577,02
Městská knihovna v Milevsku	3 420,00	189,50	0,00 x	14,59	0,00	4 071,75	4 083,10	-11,35
Milevské muzeum	3 294,00	162,70	55,64 bezpeč.vitrína	62,51	0,00	3 666,31	3 611,35	54,96
Dům kultury Milevsko	5 700,00	0,00	4 287,86 invest.přísp.restaurace	0,00	0,00	15 294,17	15 243,89	50,28
Sociální služby Města Milevska	4 880,00	1 038,23	1 111,26 auto,sever.odvod,opravy	0,00	0,00	29 151,66	29 065,25	86,40
<b>CELKEM v tis. Kč</b>	<b>28 654,00</b>	<b>4 299,90</b>	<b>7 240,61</b>	<b>2 702,66</b>	<b>179,25</b>	<b>122 900,89</b>	<b>121 659,00</b>	<b>1 241,89</b>

Zdroj: výkazy organizací, úprava vlastní

Výše uvedené VH byly dle návrhu organizací schváleny RM dne 20. 04. 2016 rozdělit do fondů následovně – viz tabulka č. 21.

Tab. č. 21: Rozdělení výsledků hospodaření PO za rok 2015

Název příspěvkové organizace	VH	Rozdělení do fondu		Zdůvodnění HV
		rezervní	odměn	
Mateřská škola Sluníčko Milevsko	98 986,55	98 986,55	x	přeplatek za plyn 95 tis.Kč
Mateřská škola Kytička Milevsko	216 439,89	216 439,89	x	přeplatek za teplo
Mateřská škola Klubičko Milevsko	82 669,78	82 669,78	x	přeplatek za teplo 154,6 tis.Kč
Mateřská škola Pastelka Milevsko	46 324,54	46 324,54	x	přepl. za energie,nerealizace úpravy šk.zahrady
1.základní škola T.G.Masaryka Milevsko	40 149,73	40 149,73	x	zisk z doplňkové činnosti
2.základní škola J.A.Komenského Milevsko	577 021,26	577 021,26	x	přeplatek za teplo 338,7 tis. Kč
Městská knihovna v Milevsku	-11 351,11	x	x	po získání dotace zapojení vlastního zdroje
Milevské muzeum	54 960,07	10 992,02	43 968,05	příjmy vstupné,zboží,granty
Dům kultury Milevsko	50 283,73	NA ÚHRADU ZTRÁTY		přeplatky za energie, vyšší návštěvnost
Sociální služby Města Milevska	86 401,37	25 907,65	20 000,00	vyšší příjmy za poskytl.služby, rozšíření doby
<b>CELKEM v Kč</b>	<b>1 241 885,81</b>			

Zdroj: výkazy organizací, úprava vlastní

Sociální služby zbytek VH po rozdělení do fondů použijí na úhradu ztráty z minulých let. Zisk na úhradu ztráty bude použit také u Domu kultury.

## 7.2 Obchodní společnosti a o. p. s.

Výsledky hospodaření založených obchodních společností a 1 o. p. s. byly následující:

Tab. č. 22: Obchodní společnosti a o. p. s.

HOSPODAŘENÍ OBCHODNÍCH SPOLEČNOSTÍ MĚSTA a O.P.S. v tis. Kč					
Obchodní název	IČ	Aktiva celkem	Náklady celkem	Výnosy celkem	VH před zdaněním
Služby Města Milevska, spol. s r.o.	490 61 186	15 457,00	33 331,00	33 607,00	+276,00
SPOS MILEVSKO s.r.o.	260 30 756	2 854,00	15 296,00	15 107,00	-189,00
Milevský kraj o.p.s.	260 31 663	775,00	4 198,00	4 292,00	+94,00

Zdroj: výkazy organizací, úprava vlastní

## 8. Přezkoumání hospodaření města za rok 2015

Podle ustanovení § 17 odst. 4 zákona č. 250/2000 Sb., o rozpočtových pravidlech územních rozpočtů, ve znění pozdějších předpisů, jsou obce povinny dát si přezkoumat své hospodaření za uplynulý kalendářní rok. Podle ustanovení § 42 odst. 1 zákona č. 128/2000 Sb., o obcích, ve znění pozdějších předpisů, obec požádá o přezkoumání hospodaření za uplynulý kalendářní rok krajský úřad, anebo zadá přezkoumání auditorovi.

Rada města dne 27. 05. 2015 rozhodla usnesením č. 195/15 zadat přezkum auditorovi, o této skutečnosti byl neprodleně informován krajský úřad.

K určení zpracovatele přezkumu hospodaření za rok 2015 byla provedena poptávka. Rada města usnesením č. 270/15 ze dne 15. 07. 2015 rozhodla využít auditorskou společnost ECO-ECONOMIC & COMMERCIAL OFFICE s. r. o. se sídlem Krátká 1083, Tábor.

Způsob přezkoumávání hospodaření obcí upravuje zákon č. 420/2004 Sb.

Po podpisu smlouvy o vykonání přezkoumání hospodaření města za rok 2015 byly auditorem realizovány dílčí přezkumy, většinou dle jednotlivých čtvrtletí.

Závěrem auditu je pak vypracování **závěrečné zprávy** o provedeném přezkumu, která je uvedena v **příloze č. 7** tohoto závěrečného účtu.

### Výsledek přezkumu hospodaření za rok 2015 je následující:

*„Auditor vyjadřuje výrok k souladu hospodaření Města Milevska s hledisky přezkoumání hospodaření za rok 2015 se závěrem bez výhrad.“*

## 9. Seznam použitých zkratk

BRKO	Biologicky rozložitelný komunální odpad	OLH	Odborný lesní hospodář
BÚ	Běžný účet	OISM	Odbor investic a správy majetku
ČOV	Čistírna odpadních vod	OP	Operační program
ČNB	Česká národní banka	OPLZZ	Operační program lidské zdroje a zaměstnanost
ČSOB	Česká obchodní banka	ORR	Odbor regionálního rozvoje
ČSOP	Český svaz ochránců přírody	OSV	Odbor sociálních věcí
DK	Dům kultury	OVV	Odbor vnitřních věcí
DP	Daně z příjmů	OŽ	Odbor živnostenský
DPFO	Daň z příjmů fyzických osob	PCO	Pult centrální ochrany
DPH	Daň z přidané hodnoty	PD	Projektová dokumentace
DPPO	Daně z příjmů právnických osob	PO	Příspěvková organizace
DPS	Dům s pečovatelskou službou	POV	Program obnovy venkova
DN	Daň z nemovitostí	ROP	Regionální operační program
DTM	Digitálně technická mapa	RS	Rozpočet schválený
EU	Evropská unie	RU	Rozpočet upravený
FRB	Fond rozvoje bydlení	SDV	Souhrnný dotační vztah
FVMA	Fond významných městských akcí	SFŽP	Státní fond životního prostředí
GP	Grantový program	SMM	Služby města Milevska
HSČ	Hospodářská činnost	SMOČR	Svaz měst a obcí České republiky
HK	Hospodářská komora	SMOJK	Svaz měst a obcí Jihočeského kraje
HLČ	Hlavní činnost	SOM	Svaz obcí Milevska
VH	Výsledek hospodaření	SORP	Svaz obcí regionu Písecka
IF	Investiční fond	SPOD	Sociálně právní ochrana dětí
IT	Informační technologie	SRPDŠ	Sdružení rodičů a přátel dětí a školy
IOP	Integrovaný operační program	SSMM	Sociální služby města Milevska
JČK	Jihočeský kraj	TAJ	Útvar tajemníka
JSDH	Jednotka sboru dobrovolných hasičů	TSP	Terénní sociální práce
KO	Komunální odpad	ÚAP	Územně analytické podklady
KB	Komerční banka	ÚP	Úřad práce
LPS	Lékařská pohotovostní služba	ÚSC	Územně samosprávný celek



MK Milevský kraj  
MěPo Městská policie  
MŠ Mateřská škola  
MŽP Ministerstvo životního prostředí  
ODŽ Odbor dopravy a živnostenský

VO Veřejné osvětlení  
ZŠ Základní škola  
ZBÚ Základní běžný účet  
ŽP Životní prostředí

## **10. Přílohy**

- č. 1: Přehled o plnění rozpočtu za rok 2015 (str. 18)
- č. 2: Vyúčtování přijatých dotací v roce 2015 (str. 2)
- č. 3: Opravy za rok 2015 (1 strana)
- č. 4: Investice za rok 2015 (str. 2)
- č. 5: Hospodářská činnost dle středisek za rok 2015 (str. 1)
- č. 6: Rozpis rozvahy k 31. 12. 2015 (str. 3)
- č. 7: Zpráva auditora vč. příloha (str. 61)

Předkladatel: Mgr. Martin Třeštík – místostarosta

.....

Zpracovatel: Ing. Hana Jánová – vedoucí odboru finančního

.....